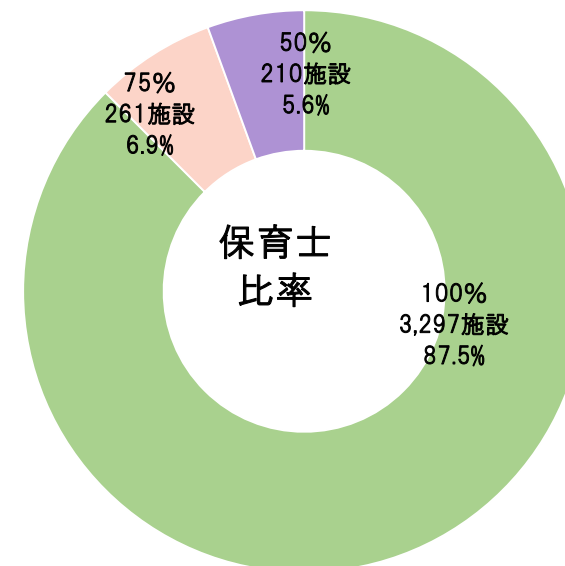
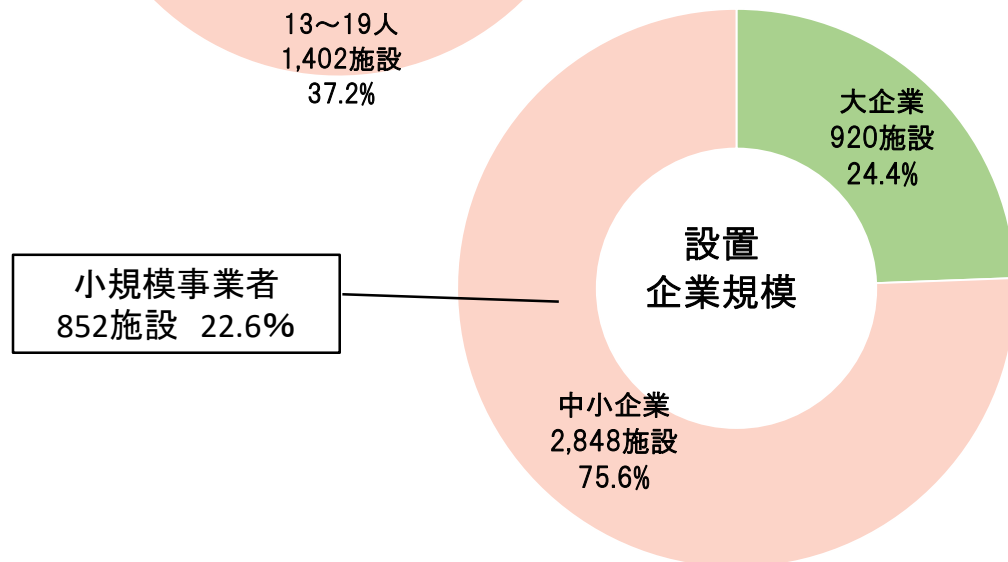
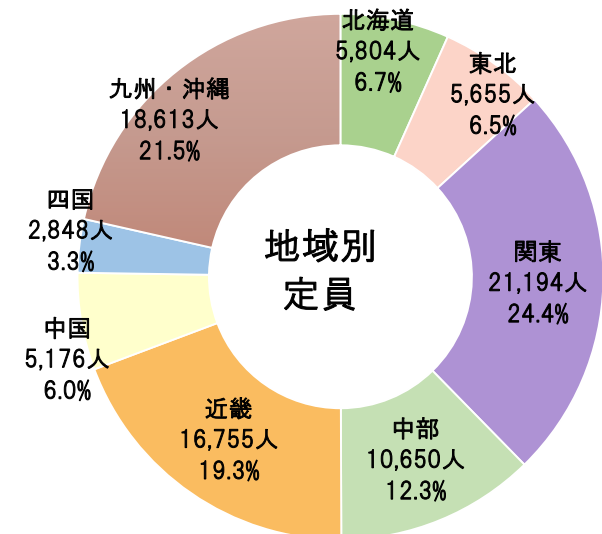
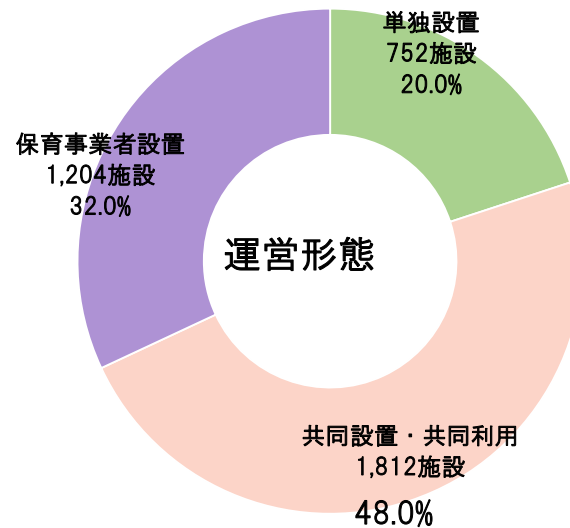
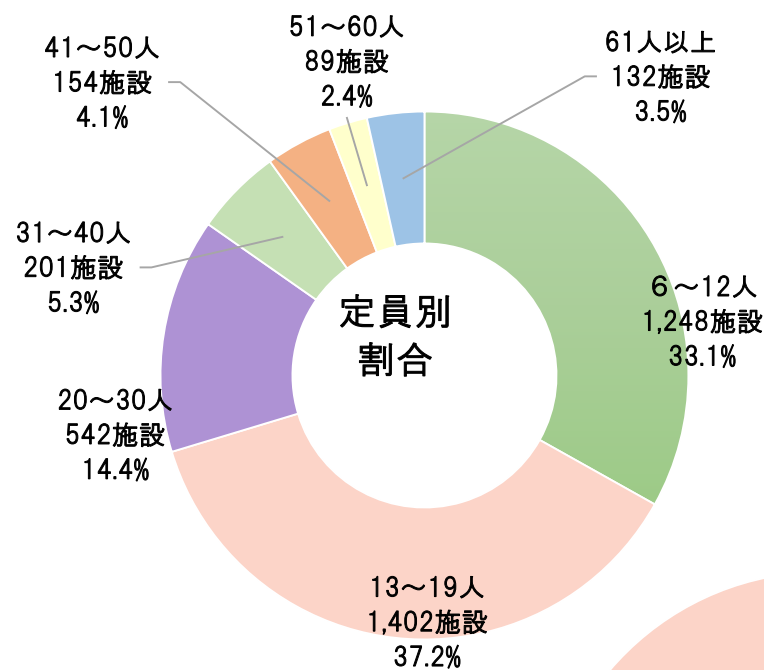


# 企業主導型保育事業の実施状況について

令和元年度助成決定（注） **3,768**施設 **86,695**人（定員）

（注）令和2年3月31日現在 平成30年度からの継続分含む

（参考）平成30年度助成決定 3,817施設 86,354人分（定員）



令和元年度都道府県別助成決定数（令和2年3月31日時点）

都道府県名	施設数		定員数	
	数（施設）	割合	数（人）	割合
北海道	220	5.8%	5,804	6.7%
青森県	16	0.4%	501	0.6%
岩手県	18	0.5%	452	0.5%
宮城県	111	2.9%	2,469	2.8%
秋田県	18	0.5%	389	0.4%
山形県	25	0.7%	811	0.9%
福島県	31	0.8%	1,033	1.2%
茨城県	62	1.6%	1,322	1.5%
栃木県	28	0.7%	554	0.6%
群馬県	27	0.7%	646	0.7%
埼玉県	117	3.1%	2,460	2.8%
千葉県	123	3.3%	3,000	3.5%
東京都	388	10.3%	7,920	9.1%
神奈川県	239	6.3%	5,292	6.1%
新潟県	30	0.8%	638	0.7%
富山県	13	0.3%	278	0.3%
石川県	16	0.4%	543	0.6%
福井県	8	0.2%	146	0.2%
山梨県	32	0.8%	559	0.6%
長野県	33	0.9%	711	0.8%
岐阜県	58	1.5%	950	1.1%
静岡県	106	2.8%	2,461	2.8%
愛知県	210	5.6%	4,364	5.0%
三重県	33	0.9%	647	0.7%
滋賀県	31	0.8%	544	0.6%
京都府	53	1.4%	1,129	1.3%
大阪府	410	10.9%	8,104	9.3%
兵庫県	231	6.1%	4,959	5.7%
奈良県	30	0.8%	929	1.1%
和歌山県	20	0.5%	443	0.5%
鳥取県	19	0.5%	876	1.0%
島根県	15	0.4%	423	0.5%
岡山県	57	1.5%	1,399	1.6%
広島県	78	2.1%	1,666	1.9%
山口県	39	1.0%	812	0.9%
徳島県	23	0.6%	833	1.0%
香川県	41	1.1%	680	0.8%
愛媛県	43	1.1%	1,132	1.3%
高知県	12	0.3%	203	0.2%
福岡県	319	8.5%	8,269	9.5%
佐賀県	27	0.7%	526	0.6%
長崎県	27	0.7%	762	0.9%
熊本県	77	2.0%	2,542	2.9%
大分県	35	0.9%	917	1.1%
宮崎県	28	0.7%	861	1.0%
鹿児島県	101	2.7%	2,229	2.6%
沖縄県	90	2.4%	2,507	2.9%
	3,768	100.0%	86,695	100.0%