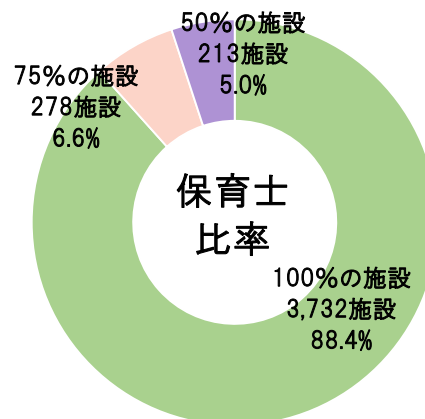
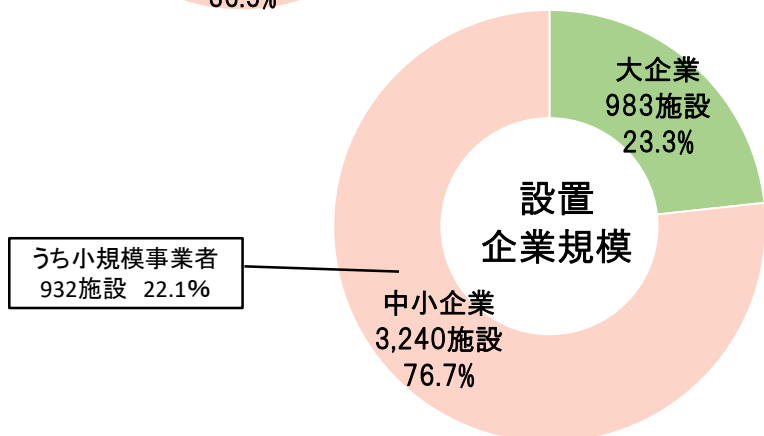
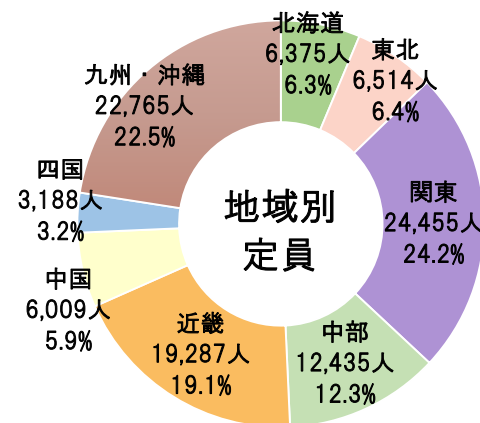
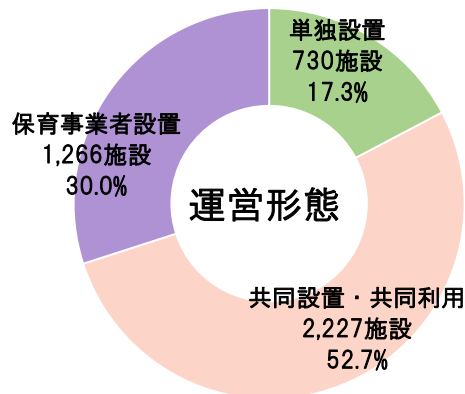
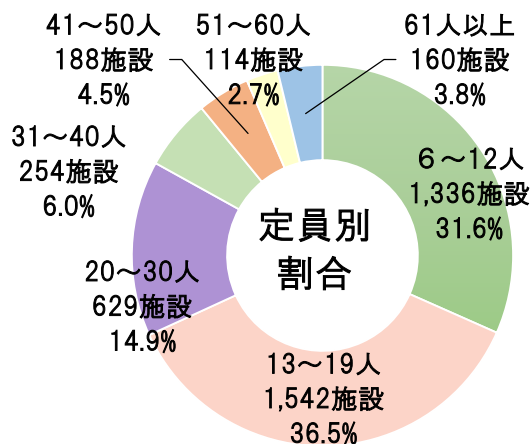


令和2年度助成決定 4,223施設、101,028人（定員）

※令和2年度募集結果を受けた整備予定分を含めると 4,448施設、105,643人

上記数値は令和3年3月31日時点。これまでの継続分含む。
【参考】令和元年度助成決定 3,768施設、86,695人分(定員)



令和2年度都道府県別助成決定数（令和3年3月31日時点）

都道府県名	施設数		定員数	
	数（施設）	割合	数（人）	割合
北海道	228	5.4%	6,375	6.3%
青森県	18	0.4%	593	0.6%
岩手県	19	0.4%	481	0.5%
宮城県	119	2.8%	2,775	2.7%
秋田県	18	0.4%	393	0.4%
山形県	30	0.7%	1,053	1.0%
福島県	39	0.9%	1,219	1.2%
茨城県	70	1.7%	1,560	1.5%
栃木県	32	0.8%	693	0.7%
群馬県	32	0.8%	777	0.8%
埼玉県	133	3.1%	2,902	2.9%
千葉県	138	3.3%	3,575	3.5%
東京都	420	9.9%	9,013	8.9%
神奈川県	265	6.3%	5,935	5.9%
新潟県	34	0.8%	787	0.8%
富山県	15	0.4%	316	0.3%
石川県	19	0.4%	611	0.6%
福井県	11	0.3%	292	0.3%
山梨県	33	0.8%	629	0.6%
長野県	36	0.9%	798	0.8%
岐阜県	70	1.7%	1,174	1.2%
静岡県	112	2.7%	2,695	2.7%
愛知県	238	5.6%	5,133	5.1%
三重県	37	0.9%	785	0.8%
滋賀県	34	0.8%	646	0.6%
京都府	62	1.5%	1,377	1.4%
大阪府	453	10.7%	9,323	9.2%
兵庫県	249	5.9%	5,644	5.6%
奈良県	33	0.8%	987	1.0%
和歌山県	25	0.6%	525	0.5%
鳥取県	20	0.5%	943	0.9%
島根県	15	0.4%	433	0.4%
岡山県	68	1.6%	1,729	1.7%
広島県	85	2.0%	2,001	2.0%
山口県	44	1.0%	903	0.9%
徳島県	24	0.6%	906	0.9%
香川県	43	1.0%	780	0.8%
愛媛県	46	1.1%	1,318	1.3%
高知県	11	0.3%	184	0.2%
福岡県	366	8.7%	9,734	9.6%
佐賀県	32	0.8%	751	0.7%
長崎県	27	0.6%	794	0.8%
熊本県	94	2.2%	3,124	3.1%
大分県	44	1.0%	1,206	1.2%
宮崎県	37	0.9%	1,072	1.1%
鹿児島県	141	3.3%	3,044	3.0%
沖縄県	104	2.5%	3,040	3.0%
	4,223	100.0%	101,028	100.0%