

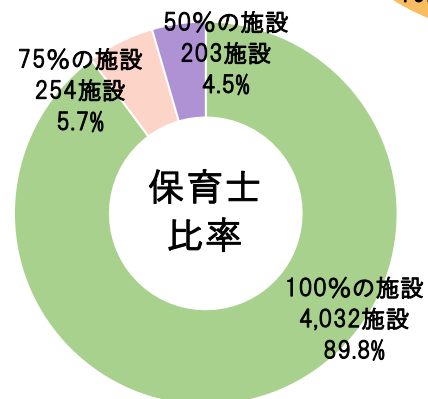
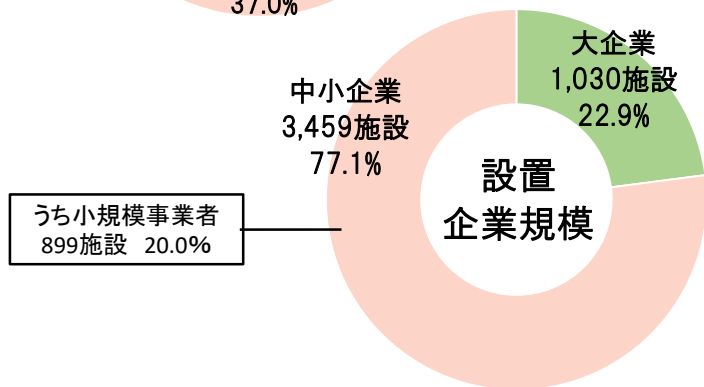
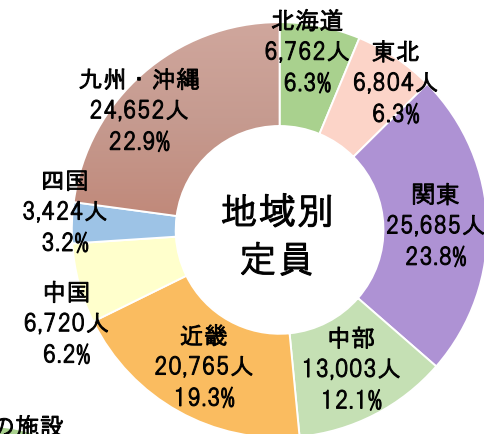
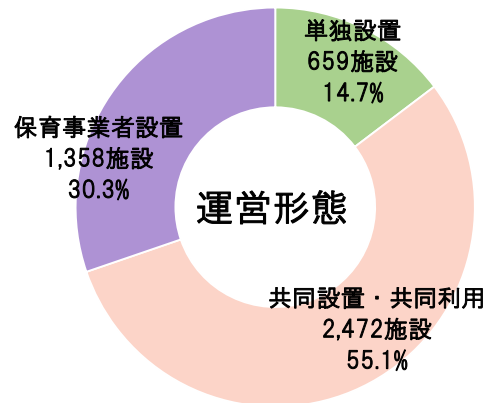
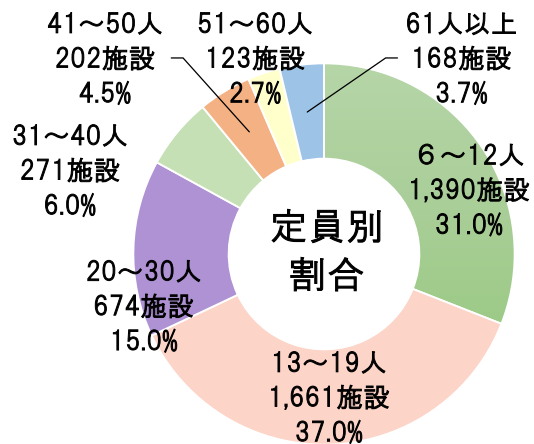
企業主導型保育事業の実施状況について

令和3年度助成決定 4,489施設、107,815人（定員）

※令和3年度募集結果を受けた整備予定分を含めると 4,497施設、107,961人

上記数値は令和4年3月31日時点。これまでの継続分含む。

【参考】令和2年度助成決定 4,223施設、101,028人分(定員)



令和3年度都道府県別助成決定数（令和4年3月31日時点）

都道府県名	施設数		定員数	
	数（施設）	割合	数（人）	割合
北海道	238	5.3%	6,762	6.3%
青森県	19	0.4%	605	0.6%
岩手県	20	0.4%	487	0.5%
宮城県	126	2.8%	2,961	2.7%
秋田県	18	0.4%	393	0.4%
山形県	31	0.7%	1,095	1.0%
福島県	42	0.9%	1,263	1.2%
茨城県	75	1.7%	1,750	1.6%
栃木県	31	0.7%	663	0.6%
群馬県	33	0.7%	894	0.8%
埼玉県	143	3.2%	3,101	2.9%
千葉県	136	3.0%	3,479	3.2%
東京都	443	9.9%	9,496	8.8%
神奈川県	274	6.1%	6,302	5.8%
新潟県	34	0.8%	794	0.7%
富山県	16	0.4%	346	0.3%
石川県	19	0.4%	611	0.6%
福井県	13	0.3%	316	0.3%
山梨県	35	0.8%	668	0.6%
長野県	38	0.8%	836	0.8%
岐阜県	75	1.7%	1,256	1.2%
静岡県	112	2.5%	2,727	2.5%
愛知県	248	5.5%	5,449	5.1%
三重県	37	0.8%	810	0.8%
滋賀県	38	0.8%	722	0.7%
京都府	67	1.5%	1,454	1.3%
大阪府	488	10.9%	10,162	9.4%
兵庫県	268	6.0%	6,025	5.6%
奈良県	33	0.7%	986	0.9%
和歌山県	30	0.7%	606	0.6%
鳥取県	21	0.5%	1,013	0.9%
島根県	16	0.4%	445	0.4%
岡山県	82	1.8%	2,132	2.0%
広島県	96	2.1%	2,177	2.0%
山口県	47	1.0%	953	0.9%
徳島県	26	0.6%	976	0.9%
香川県	43	1.0%	834	0.8%
愛媛県	49	1.1%	1,406	1.3%
高知県	13	0.3%	208	0.2%
福岡県	392	8.7%	10,590	9.8%
佐賀県	36	0.8%	825	0.8%
長崎県	28	0.6%	819	0.8%
熊本県	100	2.2%	3,262	3.0%
大分県	44	1.0%	1,206	1.1%
宮崎県	41	0.9%	1,215	1.1%
鹿児島県	157	3.5%	3,355	3.1%
沖縄県	118	2.6%	3,380	3.1%
	4,489	100.0%	107,815	100.0%