

# 目次

目次・凡例	2 p
-------	-----

第1章 はじめに	6 p
----------	-----

〔1〕 本書の位置付け	6 p
〔2〕 お問い合わせが発生したら	6 p
〔3〕 システムの動作環境	6 p
〔4〕 電子申請システムとピムスの違い	7 p
①ログインIDの管理について	
②振込銀行口座の登録について	
③マスタ管理（共同利用企業、利用児童、職員の登録）	
〔5〕 画面構成	9 p
〔6〕 注意・制限事項	10 p
〔7〕 準備すること	13 p
①ユーザ登録	
②マスタ登録	

第2章 パスワード設定・ログイン	14 p
------------------	------

〔1〕 パスワードの初期設定や再発行をする	14 p
①ピムスログイン画面へアクセスする	
②パスワードを再発行・新規設定する	
③企業ユーザIDを入力する	
④入力内容を確認し、[確定]ボタンをクリックする	
⑤仮パスワードを確認する	
〔2〕 ピムスにログインする	18 p
①ピムスログイン画面へアクセスする	
②-1-1 【初回ログイン時のみ】 利用規約を確認する	
②-1-2 【初回ログイン・パスワード再設定時】 仮パスワード・新しいパスワードを入力する	
②-2 「ホーム画面」が表示されたらログイン完了	
〔3〕 ピムスのパスワードを変更する	22 p
①現在のパスワード・新しいパスワードを入力する	
②ピムスログイン画面へアクセスする	

### 第3章 ユーザマスタ管理・・・・・・・・・・・・・・・・・・ 24 p

- 〔1〕 企業ユーザの情報を表示する 企業 施設管理 ----- 24 p
- 〔2〕 企業ユーザの情報を参照・修正する 企業 施設管理 ----- 26 p
- 〔3〕 施設管理ユーザの情報を表示する 企業 施設管理 ----- 29 p
- 〔4〕 施設管理ユーザの情報を参照・修正・ロック解除する 企 施 -- 30 p
- 〔5〕 施設管理ユーザを新規登録する 企業 施設管理 ----- 32 p
- 〔6〕 施設管理ユーザを削除する 企業 施設管理 ----- 36 p

### 第4章 ピムスへのデータ移行・・・・・・・・・・・・・・・・・・ 38 p

- 〔1〕 電子申請システムからピムスへのデータ移行 ----- 38 p
- 〔2〕 期限までに行っていただくこと ----- 40 p
- 〔3〕 「共同利用企業」「利用児童」「職員」マスタ入力の流れ -- 42 p

### 第5章 企業情報マスタ・・・・・・・・・・・・・・・・・・ 46 p

- 〔1〕 企業情報を確認する 企業 施設管理 ----- 46 p
- 〔2〕 企業情報を変更・修正する 企業 施設管理 ----- 47 p
- 〔3〕 確定後の状況を確認する 企業 施設管理 ----- 51 p

### 第6章 保育施設情報マスタ・・・・・・・・・・・・・・・・・・ 54 p

- 〔1〕 保育施設情報を確認する 企業 施設管理 ----- 54 p
- 〔2〕 保育施設情報を変更・修正する 企業 施設管理 ----- 58 p
- 〔3〕 確定後の状況を確認する 企業 施設管理 ----- 63 p

## 第7章 銀行口座マスタ・・・・・・・・・・・・・・・・・・ 66 p

- 〔1〕 振込銀行口座情報を確認する 企業 施設管理 ----- 66 p
- 〔2〕 振込銀行口座情報を修正する 企業 施設管理 ----- 68 p
- 〔3〕 振込銀行口座を新規登録・追加登録する 企業 施設管理 --- 71 p
- 〔4〕 振込銀行口座に保育施設を紐付け登録する 企業 施設管理 - 74 p
- 〔5〕 再申請が必要な場合 企業 施設管理 ----- 76 p
- 〔6〕 確定後の状況を確認する 企業 施設管理 ----- 78 p

## 第8章 共同利用企業マスタ・・・・・・・・・・・・・・・・・・ 80 p

- 〔1〕 共同利用企業情報を確認する 企業 施設管理 ----- 80 p
- 〔2〕 共同利用企業情報を変更・修正する 企業 施設管理 ----- 81 p
- 〔3〕 共同利用企業情報を追加登録する 企業 施設管理 ----- 86 p
- 〔4〕 確定後の状況を確認する 企業 施設管理 ----- 87 p

## 第9章 利用児童マスタ・・・・・・・・・・・・・・・・・・ 88 p

- 〔1〕 利用児童の情報を確認する 企業 施設管理 ----- 88 p
- 〔2〕 利用児童情報を変更・修正する 企業 施設管理 ----- 89 p
- 〔3〕 利用児童の情報を追加登録する 企業 施設管理 ----- 94 p
- 〔4〕 確定後の状況を確認する 企業 施設管理 ----- 95 p

## 第10章 職員マスタ・・・・・・・・・・・・・・・・・・ 96 p

- 〔1〕 職員の情報を確認する 企業 施設管理 ----- 96 p
- 〔2〕 職員情報を変更・修正する 企業 施設管理 ----- 97 p
- 〔3〕 職員の情報を追加登録する 企業 施設管理 ----- 102 p
- 〔4〕 確定後の状況を確認する 企業 施設管理 ----- 103 p




## 第11章 エラーメッセージ . . . . . 104 p

〔1〕 ログイン機能	-----	104 p
〔2〕 パスワード変更機能	-----	105 p
〔3〕 ユーザマスタ管理機能	-----	106 p
〔4〕 企業情報マスタ管理機能	-----	108 p
〔5〕 保育施設情報マスタ管理機能	-----	110 p
〔6〕 振込銀行口座マスタ管理機能	-----	112 p
〔7〕 共同利用企業マスタ管理機能	-----	113 p
〔8〕 利用児童マスタ管理機能	-----	114 p
〔9〕 職員マスタ管理機能	-----	116 p

## 索引 . . . . . 118 p



### 凡例

#### 対象ユーザが分かるアイコン

-  **企業** : 企業ユーザが操作できる機能です
-  **施設管理** : 施設管理ユーザが操作できる機能です
-  **施設管理** : 施設管理ユーザが操作できない機能です

→企業ユーザ・施設管理ユーザについては、第1章の7「準備すること」をご参照ください

#### 説明補助の記号

- > : メニューの階層
- 「 」 : 項目名、機能名、画面名
- [ ] : ボタン名、リンク名
-  : 操作箇所
-  : 説明箇所
- ➡ : 参照・関連項目